


Local Control and Accountability Plan

SCHOOL STORY



3,680 TK-12th grade STUDENTS

FULLY ACCREDITED BY



Western Association of Schools and Colleges

197
EMPLOYEES

STUDENT GROUPS

68%
Low Income

9%
English Learners

<1%
Foster Youth

70%
High Need

Mission Statement

California Virtual Academy at San Diego is dedicated to achieving academic growth while cultivating social and emotional competence for all students.



B.E.A.R Expectations

- Be Responsible
- Engage in Your Learning
- Aim for Success
- Respect All

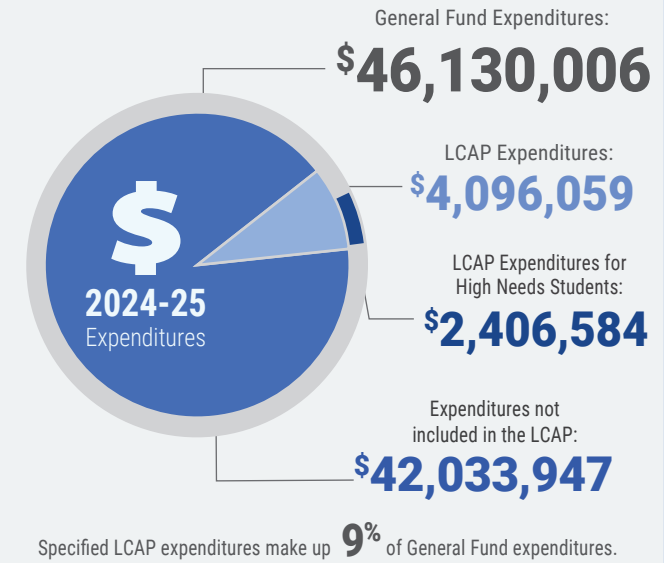


Our Promise

Where every student can Engage, Connect, and Grow!



BUDGET






BROAD GOAL #1 INVESTING \$1,553,477



Boost Student Achievement

HIGHLIGHTED OUTCOME TARGETS

	IMPROVE CAASPP MATH PERFORMANCE (measured as distance from standard)	↑ -30
	IMPROVE CAST SCORES (% meeting or exceeding standard)	↑ 50%
	IMPROVE COLLEGE/ CAREER INDICATOR	↑ 50%

HIGHLIGHTED ACTIONS & EXPENDITURES




1.1 - Provide professional development on PLC implementation, data-driven instruction, and SEL to improve student outcomes.	\$148,814
1.2 - Provide coaching to improve teaching and student outcomes.	\$416,950
1.5 - Enhance CTE programs, offering career readiness and hands-on learning opportunities.	\$307,532

BROAD GOAL #2 INVESTING \$357,929



Safe & Inclusive Learning Environments

HIGHLIGHTED OUTCOME TARGETS

	MAINTAIN SUSPENSION RATE	= 0%
	MAINTAIN EXPULSION RATE	= 0%
	IMPROVE STUDENT PERCEPTION OF SCHOOL SAFETY & CONNECTEDNESS	↑

HIGHLIGHTED ACTIONS & EXPENDITURES


2.1 - Provide families with interpreter and translation services.	\$9,104
2.2 - Engage families and provide extracurriculars to support academic success.	\$129,432
2.5 - Foster supportive relationships, build resilience, and provide SEL and trauma support.	\$219,393

Local Control and Accountability Plan

MAINTENANCE
GOAL

#3

INVESTING
\$1,286,815



Ensure Access to Standards-Aligned Curriculum

HIGHLIGHTED OUTCOME TARGETS



MAINTAIN FULLY CREDENTIALLED AND APPROPRIATELY ASSIGNED TEACHERS

= 100%



MAINTAIN IMPLEMENTATION OF STATE STANDARDS

↑ 5 Full Implementation



REDUCE % OF NEW TEACHER HIRES

↓ 10%

HIGHLIGHTED ACTIONS & EXPENDITURES




3.1 - Provide internet subsidy for students qualifying for free and reduced lunch.	\$379,346
3.4 - Employ Curriculum Specialists to align curriculum standards and ensure equity.	\$151,694
3.5 - Ensure homeless and foster youth access school and resources.	\$68,491

FOCUS
GOAL

#4

INVESTING
\$375,224



Decrease Chronic Absenteeism

HIGHLIGHTED OUTCOME TARGETS



INCREASE ATTENDANCE RATE

↑ 98%



REDUCE CHRONIC ABSENTEEISM RATE

− 2%



REDUCE HIGH SCHOOL DROPOUT RATE

↓ 10%

HIGHLIGHTED ACTIONS & EXPENDITURES



4.1 - Provide resources and support to help students and families overcome enrollment challenges and improve school engagement.	\$375,224
4.2 - Ensure students complete work and attend daily online classes, with teachers offering extra support as needed.	N/C

FOCUS
GOAL

#5

INVESTING
\$522,613



Boost Graduation Rate

HIGHLIGHTED OUTCOME TARGETS



INCREASE GRADUATION RATE

↑ 85%



INCREASE % OF CREDIT SUFFICIENT STUDENTS

↑ 85%



INCREASE % OF STUDENTS COMPLETING A-G REQUIREMENTS

↑ 10%

HIGHLIGHTED ACTIONS & EXPENDITURES




5.2 - Provide counseling to support academic and graduation readiness.	\$274,386
5.3 - Increase math and English course offerings to support prevent credit deficiencies.	\$160,800
5.4 - Increase A-G graduates through counseling, workshops, and AP access.	\$86,873



Plan Local del Control y Rendición de Cuentas

HISTORIA DEL ESCUELA



3,680 TK-12° grado
ESTUDIANTES

TOTALMENTE ACREDITADA POR



la Asociación Occidental de
Escuelas y Universidades

197
EMPLEADOS

GRUPOS DE ESTUDIANTES

68%
Bajos Ingresos

9%
Aprendices de Inglés

<1%
Jóvenes de Crianza

70%
Alta Necesidad

Declaración de Misión

La Academia Virtual de California en San Diego está dedicada a lograr el crecimiento académico mientras cultiva la competencia social y emocional para todos los estudiantes.



Expectativas B.E.A.R



- B-Sé Responsable
- E-Involúcrate en Tu Aprendizaje
- A-Aspira al Éxito
- R-Respeto a Todos

Nuestra Promesa

¡Donde cada estudiante puede Involucrarse, Conectarse y Crecer!



PRESUPUESTO






META #1 general

INVERTIR **\$1,553,477**



Impulsar el
Rendimiento
Estudiantil

MEDIDAS Y RESULTADOS DESTACADOS


	MEJORAR EL RENDIMIENTO EN CAASPP DE MATEMÁTICAS (medido como distancia del estándar)	↑ -30
	MEJORAR LOS PUNTAJES DE CAST (porcentaje que cumple o supera el estándar)	↑ 50%
	MEJORAR EL INDICADOR DE PREPARACIÓN UNIVERSITARIA/ PROFESIONAL	↑ 50%

ACCIONES Y GASTOS DESTACADAS

1.1 - Proporcionar desarrollo profesional sobre la implementación de PLC, instrucción basada en datos y SEL para mejorar los resultados estudiantiles.	\$148,814
1.2 - Proporcionar capacitación para mejorar la enseñanza y los resultados estudiantiles.	\$416,950
1.5 - Mejorar los programas de CTE, ofreciendo preparación profesional y oportunidades de aprendizaje práctico.	\$307,532




META #2 de mantenimiento

INVERTIR **\$357,929**



Entornos de Aprendizaje Seguros e Inclusivos


MEDIDAS Y RESULTADOS DESTACADOS

	MANTENER LA TASA DE SUSPENSIÓN	= 0%
	MANTENER LA TASA DE EXPULSIÓN	= 0%
	MEJORAR LA PERCEPCIÓN DE LOS ESTUDIANTES SOBRE LA SEGURIDAD Y LA CONEXIÓN EN LA ESCUELA	↑

ACCIONES Y GASTOS DESTACADAS




2.1 - Proporcionar servicios de interpretación y traducción para las familias.	\$9,104
2.2 - Involucrar a las familias y ofrecer actividades extracurriculares para apoyar el éxito académico.	\$129,432
2.5 - Fomentar relaciones de apoyo, desarrollar resiliencia y proporcionar apoyo en SEL y trauma.	\$219,393

META
de mantenimiento **#3** INVERTIR
\$1,286,815



Garantizar el Acceso a un Currículo Alineado con los Estándares


MEDIDAS Y RESULTADOS DESTACADOS ⁺*

	MANTENER A LOS MAESTROS CON CREDENCIALES Y ASIGNACIONES APROPIADAS	= 100%
	MANTENER LA IMPLEMENTACIÓN DE LOS ESTÁNDARES ESTATALES	↑ 5 Implementación Completa
	REDUCIR EL % DE CONTRATACIONES DE NUEVOS MAESTROS	↓ 10%

ACCIONES Y GASTOS DESTACADAS ⁺*




3.1 - Proporcionar un subsidio de internet para los estudiantes que califican para almuerzo gratuito y reducido.	\$379,346
3.4 - Emplear Especialistas en Currículo para alinear los estándares curriculares y asegurar la equidad.	\$151,694
3.5 - Asegurar que los jóvenes sin hogar y en hogares de crianza accedan a la escuela y los recursos.	\$68,491

META
enfoque **#4** INVERTIR
\$375,224



Reducir el Ausentismo Crónico

MEDIDAS Y RESULTADOS DESTACADOS ⁺*

	AUMENTAR LA TASA DE ASISTENCIA	↑ 98%
	REDUCIR LA TASA DE AUSENTISMO CRÓNICO	- 2%
	REDUCIR LA TASA DE DESERCIÓN EN LA PREPARATORIA	↓ 10%

ACCIONES Y GASTOS DESTACADAS ⁺*




4.1 - Proporcionar recursos y apoyo para ayudar a los estudiantes y familias a superar los desafíos de inscripción y mejorar el compromiso escolar.	\$375,224
4.2 - Asegurar que los estudiantes completen el trabajo y asistan diariamente a las clases en línea, con maestros que ofrezcan apoyo adicional según sea necesario.	N/C

META
enfoque **#5** INVERTIR
\$522,613



Aumentar la Tasa de Graduación

MEDIDAS Y RESULTADOS DESTACADOS ⁺*

	AUMENTAR LA TASA DE GRADUACIÓN	↑ 85%
	AUMENTAR EL % DE ESTUDIANTES CON SUFICIENTES CRÉDITOS	↑ 85%
	AUMENTAR EL % DE ESTUDIANTES QUE CUMPLEN CON LOS REQUISITOS A-G	↑ 10%

ACCIONES Y GASTOS DESTACADAS ⁺*

5.2 - Proporcionar asesoramiento para apoyar la preparación académica y de graduación.	\$274,386
5.3 - Aumentar la oferta de cursos de matemáticas e inglés para prevenir deficiencias de crédito.	\$160,800
5.4 - Incrementar el número de graduados que cumplen con A-G mediante asesoramiento, talleres y acceso a cursos AP.	\$86,873

